


TUBO
the advanced
vacuum system.



Produktový katalog



AERTECNICA
think clean

Aertecnica, nejlepší řešení...



Téměř 25letá historie, založená na představě čistého světa: Think clean. Think clean je filozofií pro běžný život, pro naši pohodu a zdraví, které si máme udržet v každodenním životě. Projektování a výroba vyspělých vysávacích systémů schopných odstranit prach a zaručit patřičnou výměnu vzduchu byly zahájeny již v roce 1985. Společnost Aertecnica na jedné straně využívá technologii k naplnění doporučení Světové zdravotnické organizace a na straně druhé vyniká jako společnost vnímavá k dynamice životního prostředí. Péče věnovaná zdraví a životnímu prostředí tvoří harmonický celek s neustálým technologickým výzkumem: Systém TUBÒ byl vyvinut na základě těch nejmodernějších řešení, jaká dnes existují.

Společnost Aertecnica má ve svém oboru vedoucí postavení. Je to díky jasné vizi její role a jejího poslání. Protože před prodejem svých výrobků i po něm nikdy neopomíná ani jediný detail. Protože věnuje pozornost novým a měnícím se potřebám trhu a tyto potřeby plní.



Certifikace systému managementu kvality podle normy UNI EN ISO 9001 a systému environmentálního managementu podle normy UNI EN ISO 14001.



Certifikace výrobku pro sortiment jednofázových vysávacích agregátů pro segment obytných budov: Perfetto Inox, Perfetto, Classic, Bravo, QB, Studio, Perfetto Inox, TXA, Perfetto TPA, Perfetto TP, Classic TC.



Vysávací jednotky pro segment obytných a komerčních budov a vysávací zásuvky jsou výrobky vyráběné ze 100 % v Itálii.



TUBÒ, nejlepší způsob úklidu

TUBÒ je centrální vysávací systém se zabudovaným potrubním rozvodem, rozmístěnými zásuvkami a centrální vysávací jednotkou umístěnou v nebytovém prostoru, ve které je shromažďován vysátý prach. Eliminuje se tak návrat veškerých bakterií do prostoru.

TUBÒ
the advanced
vacuum system.

Ticho prosím, uklízíme...

Čistota a ticho: to jsou hlavní vlastnosti systému TUBÒ.

Centrální vysávací systém společnosti Aertecnica zaručuje účinnější vysávání a maximální ticho, protože centrální vysávací jednotka je umístěna v nebytovém prostoru, daleko od místnosti, kterou právě vysáváte. Umožňuje Vám tak používat vysávací systém neomezeně, kdykoli během dne.

Technologie pro domácnost.

Systém TUBÒ definuje zcela znovu koncepci bytové hygieny a přizpůsobuje ji požadavkům moderního životního stylu. Proto odborníci na bydlení stále častěji přidávají hodnotu svým projektům tím, že je doporučují doplnit systémem TUBÒ.

K dnešnímu dni je systém TUBÒ nainstalován u tisíců uživatelů.

Dosáhnout snadno do všech koutů.

Lehká hadice, s níž se snadno manipuluje, zajišťuje maximální funkčnost. Uspodňuje nám dosažení každého koutu v domě. Zásuvky jsou umístěny v místnostech, což odstraňuje obtíže, s nimiž se setkáváme při použití tradičních přenosných vysavačů.

Výkon systému TUBÒ.


Sací výkon systému je daleko vyšší než u tradičních vysavačů. Místnost bude uklizena důkladněji a pečlivěji.





100%

Made in Italy


Centrální vysávací jednotky řady Perfetto Inox – TXA standardně vybavené systémem APF*



Zobrazení	Kód	Výrobek
	CMTX1A	Centrální vysávací jednotka PERFETTO INOX - TX1A Standardně vybavená systémem APF.
	CMTX3A	Centrální vysávací jednotka PERFETTO INOX - TX3A Standardně vybavená systémem APF.
	CMTX4A	Centrální vysávací jednotka PERFETTO INOX - TX4A Standardně vybavená systémem APF.

* Systém APF: samočisticí systém filtru, snižuje nutnost údržby filtru, udržuje optimální sací výkon zařízení.
Dodáváno od února 2010. | [Technické údaje na str. 44.](#)


Centrální vysávací jednotky řady Perfetto – TPA standardně vybavené systémem APF*


Zobrazení	Kód	Výrobek
	CMTTP1A	Centrální vysávací jednotka PERFETTO - TP1A Standardně vybavená systémem APF.
	CMTTP2A	Centrální vysávací jednotka PERFETTO - TP2A Standardně vybavená systémem APF.
	CMTTP3A	Centrální vysávací jednotka PERFETTO - TP3A Standardně vybavená systémem APF.
	CMTTP4A	Centrální vysávací jednotka PERFETTO - TP4A Standardně vybavená systémem APF.

* Systém APF: samočisticí systém filtrů, snižuje nutnost údržby filtru, udržuje optimální sací výkon zařízení.
Dodáváno od února 2010. | [Technické údaje na str. 44.](#)

Centrální vysávací jednotky řady Perfetto – TP

Zobrazení	Kód	Výrobek
	CMTTP1	Centrální vysávací jednotka PERFETTO - TP1
	CMTTP2	Centrální vysávací jednotka PERFETTO - TP2
	CMTTP3	Centrální vysávací jednotka PERFETTO - TP3
	CMTTP4	Centrální vysávací jednotka PERFETTO - TP4



[Technické údaje na str. 44.](#)


Centrální vysávací jednotky řady Classic – TC

Zobrazení	Kód	Výrobek
	CMTC1	Centrální vysávací jednotka CLASSIC - TC1
	CMTC2	Centrální vysávací jednotka CLASSIC - TC2
	CMTC3	Centrální vysávací jednotka CLASSIC - TC3
	CMTC4	Centrální vysávací jednotka CLASSIC - TC4

100%
Made in Italy

Technické údaje na str. 44.


Centrální vysávací jednotka QB

Zobrazení	Kód	Výrobek
	CM200Q	Centrální vysávací jednotka Q200 U jednotky QB není možné použití technologie bezdrátového spuštění. Centrální vysávací jednotku QB lze nainstalovat do vestavné skříně (kód CM010Q) nebo do nástěnné skříně (kód CM020Q).

100%
Made in Italy

Technické údaje na str. 45.



Vestavná jednotka QB

Zobrazení	Kód	Výrobek
	CM010Q	Vestavná skříň pro centrální vysávací jednotku QB Vestavná skříň pro centrální vysávací jednotku QB Q200 s dveřmi, připravená pro elektrické zapojení.

100%
Made in Italy

Technické údaje na str. 45.


Nástěnná jednotka QB

Zobrazení	Kód	Výrobek
	CM020Q	Nástěnná skříň pro vysávací jednotku QB Nástěnná skříň pro centrální vysávací jednotku QB Q200 s dveřmi, připravená pro elektrické zapojení.
	CM220Q	Sada nástěnné jednotky QB (centrální vysávací jednotka QB200, nástěnná skříň s dveřmi) Obsahuje centrální vysávací jednotku QB Q200 (kód CM200Q) a nástěnnou skříň s dveřmi, připravenou pro elektrické zapojení.

100%
Made in Italy

Technické údaje na str. 45.


Centrální vysávací jednotky řady Studio






Zobrazení	Kód	Výrobek
	CM080S	Centrální vysávací jednotka STUDIO S80 Bez tlumiče hluku.
	CM100S	Centrální vysávací jednotka STUDIO S100 Bez tlumiče hluku.
	CM150S	Centrální vysávací jednotka STUDIO S150
	CM250S	Centrální vysávací jednotka STUDIO S250
	CM500C	Centrální vysávací jednotka C500 Bez tlumiče hluku. Viz kód CI365.

100%
Made in Italy

Technické údaje na str. 46.


Doplňkové příslušenství pro jednofázové vysávací jednotky

Zobrazení	Kód	Výrobek
	CM186	Bezdrátová sada pro Start/Stop centrální vysávací jednotky, doplněná hadicí v délce 9 m s dálkovým ovládáním Pouze pro jednofázové agregáty PERFETTO, PERFETTO INOX, CLASSIC. Pro použití v systémech bez elektrického propojení vysávacích zásuvek.

Zobrazení	Kód	Výrobek
	CM187	Bezdrátová sada pro Start/Stop centrální vysávací jednotky, doplněná hadicí v délce 9 m s dálkovým ovládním. Pouze pro jednofázové centrální vysávací jednotky nové generace: Perfetto Inox TXA, Perfetto TPA, Perfetto TP, Classic TC. Pro použití v systémech bez elektrického propojení vysávacích zásuvek.
	CMT800	Ovládací displej DYNAMIC pro jednofázové centrální vysávací jednotky nové generace: Perfetto Inox TXA, Perfetto TPA, Perfetto TP, Classic TC a QB a pro třífázové centrální vysávací jednotky. U jednotek PERFETTO INOX TXA, PERFETTO TPA, PERFETTO TP, CLASSIC TC zapojení MODBUS. U jednotek QB, STUDIO, C500 zapojení LM. U řady PERFETTO (třífázová) zapojení TRbus MODBUS. Kompatibilní s kryty elektrických vypínačů většiny na trhu dostupných renomovaných značek. Bez krytu elektrického vypínače.
	CM8890	Sada displeje Remote pro vysávací jednotku QB, STUDIO, doplněná rámečkem Obsahuje: <ul style="list-style-type: none"> • 1 panel s indikátory • 1 kabel 12 V pro zapojení k centrální vysávací jednotce • 1 displej Remote • 1 podložka pro displej Remote • 1 rámeček Vimar Plana (perleťově bílý) • 1 deska plexiskla, tloušťka 4 mm, pro displej Remote na rámeček Vimar Plana
	CM889	Sada displeje Remote pro vysávací jednotku QB, STUDIO Obsahuje: <ul style="list-style-type: none"> • 1 panel s indikátory • 1 kabel 12 V pro zapojení k centrální vysávací jednotce • 1 panel Remote <p><i>Bez rámečku. Doporučujeme výrobek kód CM630.</i></p>
	CM630	Kryt a rámeček pro displej REMOTE (kód CM842) a pro sadu displeje Remote pro vysávací jednotku QB, STUDIO (kód CM889)

Sady

Sady Studio

Zobrazení	Kód	Výrobek
	KST080	Sada Studio 80 + příslušenství: Obsahuje: centrální vysávací jednotka STUDIO S80 1 hadice Ø 32 v délce 9 m, doplněná regulátorem sání 1 souprava příslušenství BASIC, která obsahuje plastový hák na hadici a držák tyče, plastovou tyč, držák na kartáče, sadu s kartáčem na prach, štěrbinovou hubicí, hubicí na čalounění a hubicí s kolečky na podlahu a koberec. <i>* Bez zásuvek.</i> Hmotnost: 15 kg Rozměry: 41 x 41 x 74 cm



KST100

Sada Studio 100 + příslušenství:

Obsahuje:

1 centrální vysávací jednotka STUDIO S100

1 hadice Ø 32 v délce 9m, doplněná regulátorem sání

1 sada příslušenství BASIC, která obsahuje plastový hák na hadici a držák tyče, plastovou tyč, držák na kartáče, sadu s kartáčem na prach, štěrbinovou hubici, hubici na čalounění a hubici s kolečky na podlahu a koberec.

* Bez zásuvek.

Hmotnost: 17kg

Rozměry: 40 x 46 x 106 cm



KST250

Sada Studio 250 + příslušenství:

Obsahuje:

1 centrální vysávací jednotka STUDIO S250

1 hadice Ø 32 v délce 9m, doplněná regulátorem sání

1 sada příslušenství BASIC, která obsahuje plastový hák na hadici a držák tyče, plastovou tyč, držák na kartáče, sadu s kartáčem na prach, štěrbinovou hubici, hubici na čalounění a hubici s kolečky na podlahu a koberec.

* Bez zásuvek.

Hmotnost: 22kg

Rozměry: 40 x 40 x 120 cm

Centrální vysávací jednotka Bravo

Zobrazení	Kód	Výrobek
	AI040	Centrální vysávací jednotka BRAVO
	SI040	Vestavný obal s krytem pro agregát BRAVO
	SI080	Obal s vývodem pro výfuk Ø 80 pro agregát BRAVO
	TR320	Zvukově izolující kryt pro výstup Ø 300 pro agregát BRAVO
	TR321	Zvukově izolující kryt pro výstup Ø 80 pro agregát BRAVO
	CM980	Filtrační sáček pro agregát BRAVO (balení 5 ks)


Řada Perfetto (třífázová): vysávací moduly

Automatická regulace sání

Zobrazení	Kód	Výrobek
	CI406	Vysávací modul PERFETTO M20ES – 2,6 kW, 230 V, jednofázový Zvukotěsný modul s vestavěnou elektronickou deskou a displejem. Verze s invertorem.
	CI416	Vysávací modul PERFETTO T20ES – 2,6 kW, 380 V, třífázový Zvukotěsný modul s vestavěnou elektronickou deskou a displejem. Verze s invertorem.
	CI426	Vysávací modul PERFETTO T30ES – 4,6 kW, 380 V, třífázový Zvukotěsný modul s vestavěnou elektronickou deskou a displejem. Verze s invertorem.
	CI436	Vysávací modul PERFETTO T40ES – 6,3 kW, 380 V, třífázový Zvukotěsný modul s vestavěnou elektronickou deskou a displejem. Verze s invertorem.
	CI446	Vysávací modul PERFETTO T60ES – 8,7 kW, 380 V, třífázový Zvukotěsný modul s vestavěnou elektronickou deskou a displejem. Verze s invertorem.

Technické údaje na str. 48.


Manuální regulace sání

Zobrazení	Kód	Výrobek
	CI411	Vysávací modul PERFETTO TR10S – 2,2 kW, 380 V, třífázový Zvukotěsný modul s vestavěnou elektronickou deskou a displejem.
	CI421	Vysávací modul PERFETTO TR20S – 4,0 kW, 380 V, třífázový Zvukotěsný modul s vestavěnou elektronickou deskou a displejem.
	CI431	Vysávací modul PERFETTO TR30S – 5,5 kW, 380 V, třífázový Zvukotěsný modul s vestavěnou elektronickou deskou a displejem.
	CI441	Vysávací modul PERFETTO TR40S – 7,5 kW, 380 V, třífázový Zvukotěsný modul s vestavěnou elektronickou deskou a displejem.

Technické údaje na str. 48.


Řada Perfetto (třífázová): prachové separátory

Bez samočištění filtru

Zobrazení	Kód	Výrobek
	CI090	Prachový separátor PERFETTO LT90/B Zabudovaný vyrovnávací ventil.
	CI150	Prachový separátor PERFETTO LT150/B Zabudovaný vyrovnávací ventil.

Technické údaje na str. 49.


Se samočištěním filtru

Zobrazení	Kód	Výrobek
	CI090A	Prachový separátor PERFETTO LT90/B se samočištěním filtru Zabudovaný vyrovnávací ventil.
	CI150A	Prachový separátor PERFETTO LT150/B se samočištěním filtru Zabudovaný vyrovnávací ventil.

[Technické údaje na str. 49.](#)


Řada Kompatta KT

Bez samočištění filtru

Zobrazení	Kód	Výrobek
	CIKT20M	Centrální vysávací jednotka KOMPATTA KT20M – 2,6 kW, 230 V, jednofázová Bez tlumiče hluku. Zabudovaný vyrovnávací ventil. Centrální vysávací jednotka s automatickým nastavením výkonu motoru - inverter a soft startem.
	CIKT10	Centrální vysávací jednotka KOMPATTA KT10 – 2,2 kW, 380 V, třífázová Bez tlumiče hluku. Zabudovaný vyrovnávací ventil.
	CIKT20	Centrální vysávací jednotka KOMPATTA KT20 – 2,6 kW, 380 V, třífázová Bez tlumiče hluku. Zabudovaný vyrovnávací ventil. Centrální vysávací jednotka s automatickým nastavením výkonu motoru - inverter a soft startem.
	CIKT30	Centrální vysávací jednotka KOMPATTA KT30 – 4,6 kW, 380 V, třífázová Bez tlumiče hluku. Zabudovaný vyrovnávací ventil. Centrální vysávací jednotka s automatickým nastavením výkonu motoru - inverter a soft startem.




[Technické údaje na str. 49.](#)

Se samočištěním filtru

Zobrazení	Kód	Výrobek
	CIKT20MA	Centrální vysávací jednotka KOMPATTA KT20MA – 2,6 kW, 230 V, jednofázová se samočištěním filtru Bez tlumiče hluku. Zabudovaný vyrovnávací ventil. Centrální vysávací jednotka s automatickým nastavením výkonu motoru - inverter a soft startem.
	CIKT10A	Centrální vysávací jednotka KOMPATTA KT10A – 2,2 kW, 380 V, třífázová se samočištěním filtru Bez tlumiče hluku. Zabudovaný vyrovnávací ventil.
	CIKT20A	Centrální vysávací jednotka KOMPATTA KT20A – 2,6 kW, 380 V, třífázová se samočištěním filtru Bez tlumiče hluku. Zabudovaný vyrovnávací ventil. Centrální vysávací jednotka s automatickým nastavením výkonu motoru - inverter a soft startem.
	CIKT30A	Centrální vysávací jednotka KOMPATTA KT30A – 4,6 kW, 380 V, třífázová se samočištěním filtru Bez tlumiče hluku. Zabudovaný vyrovnávací ventil. Centrální vysávací jednotka s automatickým nastavením výkonu motoru - inverter a soft startem.

[Technické údaje na str. 49.](#)

Příslušenství pro třífázové centrální vysávací jednotky

Zobrazení	Kód	Výrobek
	CMT800	Ovládací displej DYNAMIC pro jednofázové centrální vysávací jednotky nové generace: Perfetto Inox TXA, Perfetto TPA, Perfetto TP, Classic TC a QB a třífázové centrální vysávací jednotky. U jednotek PERFETTO INOX TXA, PERFETTO TPA, PERFETTO TP, CLASSIC TC připojení MODBUS. U jednotek QB, STUDIO, C500 připojení LM. U řady PERFETTO (třífázové) připojení TRbus MODBUS. <i>Kompatibilní s kryty elektrických vypínačů většiny na trhu dostupných renomovaných značek. Bez krytu elektrického vypínače.</i>
	CI360	Tlumič hluku Ø 63, kov*
	CI365	Tlumič hluku Ø 63, plast*
	CI380	Tlumič hluku Ø 80, kov*
	CI385	Tlumič hluku Ø 80, plast*
	CI390	Tlumič hluku Ø 100, kov*
	CI397	Tlumič hluku Ø 160, kov*
	CI561	Zpětný ventil pro TR10S, M20ES, T20ES*
	CI581	Zpětný ventil pro TR20S, T30ES*
	CI591	Zpětný ventil pro TR30S, TR40S*
*Dodáváno s pryžovou manžetou a kovovými svěrkami pro připojení.		

Těla zásuvek New Air

Těla zásuvek New Air

Těla zásuvek New Air jsou dodávána s připevňovacími šrouby a svorkami pro elektrické zapojení.

Zobrazení	Kód	Výrobek
	NA610	Tělo zásuvky NEW AIR, Bticino INTERNATIONAL, Gewiss PLAYBUS- CHORUS, Legrand VELA, Vimar EIKON, ABB ELÒS, tmavošedé
	NA615	Tělo zásuvky NEW AIR, Vimar IDEA RONDO, Ave SISTEMA 45, světlešedé
	NA623	Tělo zásuvky NEW AIR, Bticino AXOLUTE, lesklé tmavošedé
	NA621	Tělo zásuvky NEW AIR, Bticino LIGHT TECH, Vimar EIKON NEXT, kovově šedé

Zobrazení	Kód	Výrobek
	NA622	Tělo zásuvky NEW AIR, Bticino AXOLUTE, Gewiss CHORUS, Vimar PLANA SILVER, lesklé světlé kovově šedé
	NA620	Tělo zásuvky NEW AIR, Bticino MATIX, Ave BANQUISE, Vimar PLANA, EIKON, Legrand VELA, CROSS, MOSAIC, Gewiss CHORUS, bílé
	NA625	Tělo zásuvky NEW AIR, Vimar IDEA RONDO, Ave SISTEMA 45, v barvě slonové kosti



Těla zásuvek New Air Confort



Těla zásuvek New Air Confort jsou dodávána s přípevňovacími šrouby a svorkami pro elektrické zapojení.

Zobrazení	Kód	Výrobek
	NA630	Tělo zásuvky NEW AIR CONFORT, Bticino INTERNATIONAL, Gewiss PLAYBUS-CHORUS, Legrand VELA, Vimar EIKON, ABB ELOS, tmavošedé
	NA635	Tělo zásuvky NEW AIR CONFORT, Vimar IDEA RONDO, Ave SISTEMA 45, světlešedé
	NA640	Tělo zásuvky NEW AIR CONFORT, Bticino LIGHT, Ave BANQUISE, Vimar PLANA, EIKON, Legrand VELA CROSS MOSAIC, Gewiss CHORUS, bílé
	NA645	Tělo zásuvky NEW AIR CONFORT, Vimar IDEA RONDO, Ave SISTEMA 45, v barvě slonové kosti







Podložky pro rámeček

Podložky Bticino

Zobrazení	Kód	Výrobek
	NA670	Podložka pro rámeček Bticino INTERNATIONAL, tmavošedá
	NA672	Podložka pro rámeček Bticino LIGHT, bílá

Zobrazení	Kód	Výrobek
	NA673	Podložka pro rámeček Bticino LIGHT TECH, kovově šedá
	NA697	Podložka pro rámeček Bticino MATIX, bílá
	NA688	Podložka pro rámeček Bticino AXOLUTE, lesklá tmavošedá
	NA687	Podložka pro rámeček Bticino AXOLUTE, lesklá světlá kovově šedá




Podložky Vimar

Zobrazení	Kód	Výrobek
	NA674	Podložka pro rámeček Vimar IDEA RONDO, světlešedá
	NA676	Podložka pro rámeček Vimar IDEA RONDO, v barvě slonové kosti
	NA693	Podložka pro rámeček Vimar PLANA, EIKON, bílá
	NA694	Podložka pro rámeček Vimar EIKON NEXT, kovově šedá
	NA695	Podložka pro rámeček Vimar EIKON, tmavošedá
	NA696	Podložka pro rámeček Vimar PLANA SILVER, lesklá světlá kovově šedá



Podložky Gewiss

Zobrazení	Kód	Výrobek
	NA684	Podložka pro rámeček Gewiss PLAYBUS, světlešedá
	NA692	Podložka pro rámeček Gewiss CHORUS, světlešedá
	NA690	Podložka pro rámeček Gewiss CHORUS, bílá
	NA691	Podložka pro rámeček Gewiss CHORUS, lesklá světlá kovově šedá


Podložky Ave

Zobrazení	Kód	Výrobek
	NA678	Podložka pro rámeček Ave SISTEMA 45, světlešedá
	NA680	Podložka pro rámeček Ave SISTEMA 45, v barvě slonové kosti
	NA682	Podložka pro rámeček Ave BANQUISE, bílá

Podložky Legrand

Zobrazení	Kód	Výrobek
	NA685	Podložka pro rámeček Legrand CROSS VELA MOSAIC, bílá
	NA686	Podložka pro rámeček Legrand VELA, tmavošedá



Podložky ABB

Zobrazení	Kód	Výrobek
	NA689	Podložka pro rámeček ABB ELOS, tmavošedá

Kompletní vysávací zásuvky

Vysávací zásuvky Sirio New Air s normálním otevíráním

Vysávací zásuvky Sirio New Air jsou dodávány s připevňovacími šrouby a svorkami pro elektrické zapojení.



Zobrazení	Kód	Výrobek
	NA606	Zásuvka SIRIO NEW AIR, bílá Včetně rámečku.
	NA608	Zásuvka SIRIO NEW AIR, v barvě slonové kosti Včetně rámečku.

Vysávací zásuvky Sirio New Air Confort


Vysávací zásuvky Sirio New AirConfort jsou dodávány s připevňovacími šrouby a svorkami pro elektrické zapojení.

Zobrazení	Kód	Výrobek
	NA605	Zásuvka SIRIO NEW AIR CONFORT, bílá Včetně rámečku.
	NA607	Zásuvka SIRIO NEW AIR CONFORT, v barvě slonové kosti Včetně rámečku.



Zásuvky Ecllettis

Zobrazení	Kód	Výrobek
	PA800	Zásuvka ECLETTIS-TUBÒ, nerezová ocel
	PA810	Zásuvka ECLETTIS-TUBÒ, bílá

Zásuvky Logic New Air

Zobrazení	Kód	Výrobek
	PA700	Zásuvka LOGIC NEW AIR, bílá Novinka.






Zásuvky Tech Active


Zobrazení	Kód	Výrobek
	PA110	Zásuvka TECH ACTIVE Ø 32, bílá Centrální vysávací jednotka se zapne po otevření dvířek vestavěným mikrospínačem.
	PA111	Zásuvka TECH ACTIVE Ø 40, bílá Centrální vysávací jednotka se zapne po otevření dvířek vestavěným mikrospínačem.
	PA115	Zásuvka TECH ACTIVE Ø 32, v barvě slonové kosti Centrální vysávací jednotka se zapne po otevření dvířek vestavěným mikrospínačem.
	PA116	Zásuvka TECH ACTIVE Ø 40, v barvě slonové kosti Centrální vysávací jednotka se zapne po otevření dvířek vestavěným mikrospínačem.

Zásuvky Tech Active se zámkem


Zobrazení	Kód	Výrobek
	PA160	Zásuvka TECH ACTIVE Ø 32 se zámkem, bílá Centrální vysávací jednotka se zapne po otevření dvířek vestavěným mikrospínačem.
	PA161	Zásuvka TECH ACTIVE Ø 40 se zámkem, bílá Centrální vysávací jednotka se zapne po otevření dvířek vestavěným mikrospínačem.
	PA165	Zásuvka TECH ACTIVE Ø 32 se zámkem, v barvě slonové kosti Centrální vysávací jednotka se zapne po otevření dvířek vestavěným mikrospínačem.
	PA166	Zásuvka TECH ACTIVE Ø 40 se zámkem, v barvě slonové kosti Centrální vysávací jednotka se zapne po otevření dvířek vestavěným mikrospínačem.

Zásuvky Square

Zobrazení	Kód	Výrobek
	PA600	Zásuvka SQUARE, bílá <i>*Aktualizovaný výrobek.</i>
	PA601	Zásuvka SQUARE, v barvě slonové kosti
	PA602	Zásuvka SQUARE, černá
	PA603	Zásuvka SQUARE, mokka
	PA604	Zásuvka SQUARE, lesklá světlá kovově šedá




Zobrazení	Kód	Výrobek
	PA605	Zásuvka SQUARE, lesklá tmavošedá
	PA606	Zásuvka SQUARE dvojbarevná, černé těleso a bílá dvířka
	PA607	Zásuvka SQUARE dvojbarevná, lesklé světlé kovově šedé těleso a bílá dvířka
	PA608	Zásuvka SQUARE dvojbarevná, lesklé tmavošedé těleso a bílá dvířka


Podlahové zásuvky Floor

Zobrazení	Kód	Výrobek
	PA516	Zásuvka FLOOR Ø 32, matný hliník, montáž do podlahy, bez mikropsínače
	PA536	Zásuvka FLOOR Ø 40, matný hliník, montáž do podlahy, bez mikropsínače
	PA510	Zásuvka FLOOR Ø 32, matný hliník, montáž do podlahy, s mikropsínačem Bez klíče (kód PA551) pro zásuvku.
	PA530	Zásuvka FLOOR Ø 40, matný hliník, montáž do podlahy, s mikropsínačem Bez klíče (kód PA551) pro zásuvku.





*Aktualizovaný výrobek

Zásuvky pro nábytek – štěrbinové VAC PAN




Zobrazení	Kód	Výrobek
	PA400	Zásuvka VAC PAN ACTIVE pro nábytek, bílá, s montážní sadou Montážní sada s příchytkou a flexí hadicí. Vysávací jednotka se zapne a vypne páčkou vpředu na zásuvce.
	PA405	Zásuvka VAC PAN ACTIVE pro nábytek, černá, s montážní sadou Montážní sada s příchytkou a flexí hadicí. Vysávací jednotka se zapne a vypne páčkou vpředu na zásuvce.
	PA410	Zásuvka VAC PAN ACTIVE pro nábytek, bílá Vysávací jednotka se zapne a vypne páčkou vpředu na zásuvce.

Zobrazení	Kód	Výrobek
	PA415	Zásuvka VAC PAN ACTIVE pro nábytek, černá Vysávací jednotka se zapne a vypne páčkou vpředu na zásuvce.

Zásuvky Open

Zobrazení	Kód	Výrobek
	PA455	Zásuvka OPEN Ø 32, bílá
	PA450	Zásuvka OPEN Ø 32 s mikrospínačem IP44
	PA460	Zásuvka OPEN Ø 32 z moplenu, s mikrospínačem IP65
	PA470	Zásuvka OPEN Ø 40 z moplenu, s mikrospínačem IP65
	PA465	Zásuvka OPEN Ø 32 z moplenu, bez mikrospínače
	PA475	Zásuvka OPEN Ø 40 z moplenu, bez mikrospínače


Doplňky pro zásuvky

Zobrazení	Kód	Výrobek
	PA490	Pryžová manžeta Ø 60-63 s kovovými sponami pro instalaci zásuvky OPEN kód PA460, PA465, PA470, PA475
	PA034	Rámeček pro dokončení omítek pro zásuvky NEW AIR
	PA309	Prodlužovací modul 0,5 – 4 cm pro zásuvky AIR, NEW AIR, NEW AIR LOGIC, SQUARE
	PA311	Prodlužovací modul 1,5 – 5 cm pro zásuvky TECH
	PA312	Prodlužovací modul 3 cm pro zásuvky FLOOR
	PA313	Prodlužovací modul 2 cm pro zásuvky FLOOR



Prodlužovací moduly jsou nutné tehdy, pokud spodní díl zásuvky není vůči povrchu správně nainstalován a není zajištěna vzduchotěsnost.

Zobrazení	Kód	Výrobek
	PA551	Klíč z nerezové oceli pro vysávací zásuvky AIR, NEW AIR s chráněným otvorem, FLOOR
	PA570	Kryt pro vstupní rámeček AIR, NEW AIR, krabice PE309 a PE310
	PA325	Kryt pro vstupní rámeček TECH
	PA580	Vodotěsná ochrana pro tělo zásuvky NEW AIR Kompatibilní s tělesy zásuvek New Air Confort.
	NA699	Mikrospínač pro zásuvky NEW AIR s přípevňovacími šrouby Používá se k aktivaci centrální vysávací jednotky po otevření dveří v zásuvkách Sirio, New Air a v tělech zásuvek New Air.



Hliníkové věže

	TC100	Venkovní věž pro zásuvky AIR, NEW AIR, NEW AIR LOGIC, bílý
	TC050	Venkovní věž pro zásuvky TECH, bílý

Sady úklidového příslušenství Ø 32


Zobrazení	Kód	Výrobek
	AP245	SADA PROFESSIONAL Ø 32 Obsahuje: <ul style="list-style-type: none"> • hák na hadici s držákem na tyč a košík na příslušenství, kov • sada kartáčů: otočný kartáč na prach, štěrbinová hubice, kartáč na radiátory, kartáč na oděvy, hubice s plstí na matrace a čalounění • teleskopická tyč, chromovaná • univerzální hubice 30 cm na podlahu s kolečky a štětínami • hubice na podlahu a koberec s kolečky
	AP246	SADA PROFESSIONAL LIGHT Ø 32 Obsahuje: <ul style="list-style-type: none"> • hák na hadici a držák tyč, plast • sada kartáčů: kartáč na prach, štěrbinová hubice, kartáč na oděvy, hubice na matrace a čalounění • teleskopická tyč, chromovaná • univerzální hubice 30 cm na podlahu s kolečky a štětínami • hubice na podlahu a koberec s kolečky

Zobrazení	Kód	Výrobek
	AP244	<p>SADA STANDARD Ø 32</p> <p>Obsahuje:</p> <ul style="list-style-type: none"> • hák na hadici s držákem na tyč a košík na příslušenství, kov • sada kartáčů: otočný kartáč na prach, štěrbinová hubice, kartáč na radiátory, kartáč na oděvy, hubice s plstí na matrace a čalounění • teleskopická tyč, chromovaná • univerzální hubice 30 cm na podlahu s kolečky a štětiniami
	AP243	<p>SADA STANDARD PLUS Ø 32</p> <p>Obsahuje:</p> <ul style="list-style-type: none"> • hák na hadici a držák tyče, plast • sada kartáčů: kartáč na prach, štěrbinová hubice, kartáč na oděvy, hubice na matrace a čalounění • teleskopická tyč, chromovaná • univerzální hubice 30 cm na podlahu s kolečky a štětiniami
	AP251	<p>SADA MINI Ø 32</p> <p>Obsahuje:</p> <ul style="list-style-type: none"> • hák na hadici s držákem na tyč a košík na příslušenství, kov • 2x tyč, plast • sada kartáčů: štěrbinová hubice, hubice s plstí na matrace a čalounění • univerzální hubice 30 cm na podlahu s kolečky a štětiniami
	AP252	<p>SADA MINI PLUS Ø 32</p> <p>Obsahuje:</p> <ul style="list-style-type: none"> • hák na hadici a držák tyče, plast • sada kartáčů: štěrbinová hubice, hubice na matrace a čalounění • 2x tyč, plast • hubice na podlahu a koberec s kolečky
	AP261	<p>SADA BASE Ø 32</p> <p>Obsahuje:</p> <ul style="list-style-type: none"> • hák na hadici a držák tyče, plast • držák kartáčů na trubku • sada kartáčů: kartáč na prach, štěrbinová hubice, hubice na matrace a čalounění • tyč, plast • hubice 30 cm na podlahu s kolečky a štětiniami


Zobrazení	Kód	Výrobek
	AP247	SADA ELITE Ø 32 Obsahuje: <ul style="list-style-type: none"> • hák na hadici a držák tyče, plast • sada kartáčů: kartáč na prach, štěrbinová hubice, hubice na matrace a čalounění • tyč, chromovaná • držák kartáčů na trubku • hubice na podlahu a koberec s kolečky
	AP248	SADA PORTO Ø 32 Obsahuje: <ul style="list-style-type: none"> • hák na hadici a držák tyče, plast • tyč, plast • sada kartáčů: kartáč na prach a štěrbinová hubice • kartáč na podlahu a koberec s kolečky

Hadice Ø 32

Standard

Zobrazení	Kód	Výrobek
	AP220	Kompletní hadice Ø 32 v délce 7 m s regulátorem sání Použití pro všechny typy vysávacích zásuvek.
	AP225	Kompletní hadice Ø 32 v délce 9 m s regulátorem sání Použití pro všechny typy vysávacích zásuvek.


QUICK FLOW

Zobrazení	Kód	Výrobek
	AP233	Kompletní hadice QUICK FLOW Ø 32 v délce 7 m s vypínačem pro spuštění centrální vysávací jednotky a s regulátorem sání Použití pro vysávací zásuvky NEW AIR, NEW AIR LOGIC, SQUARE, PA455, ECLETTIS.
	AP238	Kompletní hadice QUICK FLOW Ø 32 v délce 9 m s vypínačem pro spuštění centrální vysávací jednotky a s regulátorem sání Použití pro vysávací zásuvky NEW AIR, NEW AIR LOGIC, SQUARE, PA455, ECLETTIS.


QUICK FLOW s variátorem

Zobrazení	Kód	Výrobek
	AP234	Kompletní elektrifikovaná hadice QUICK FLOW Ø 32 v délce 7 m s vypínačem pro spuštění centrální vysávací jednotky a s variátorem Pouze pro centrální vysávací jednotky nové generace: Perfetto Inox TXA, Perfetto TPA, Perfetto TP, Classic TC, QB, Bravo a Perfetto Inox, Perfetto, Classic. Použití s vysávacími zásuvkami NEW AIR, NEW AIR LOGIC, SQUARE, PA455, ECLETTIS.
	AP239	Kompletní elektrifikovaná hadice QUICK FLOW Ø 32 v délce 9 m s vypínačem pro spuštění centrální vysávací jednotky a s variátorem. Pouze pro centrální vysávací jednotky nové generace: Perfetto Inox TXA, Perfetto TPA, Perfetto TP, Classic TC, QB, Bravo a Perfetto Inox, Perfetto, Classic. Použití s vysávacími zásuvkami NEW AIR, NEW AIR LOGIC, SQUARE, PA455, ECLETTIS.



Bezdrátová











Zobrazení	Kód	Výrobek
	CM188	Kompletní hadice Ø 32 v délce 9 m pro bezdrátový systém s dálkovým ovládáním pro spuštění a vypnutí centrální vysávací jednotky Pouze pro centrální vysávací jednotky nové generace: Perfetto Inox TXA, Perfetto TPA, Perfetto TP, Classic TC, Perfetto Inox, Perfetto, Classic, Silver. Použití v systémech bez elektrického zapojení k vysávacím zásuvkám, jako doplňková hadice v kombinaci s bezdrátovou sadou kód CM186 a CM187.

Náhradní díly k hadicím





Zobrazení	Kód	Výrobek
	AP305	Hadice Ø 32 v délce 7 m
	AP307	Hadice Ø 32 v délce 9 m
	AP306	Hadice Ø 32, balení 21 m (za metr)

Úklidové příslušenství Ø 32







Zobrazení	Kód	Výrobek
	AP331	Kartáč na oděvy Ø 32
	AP334	Otočný kartáč na prach Ø 32







Zobrazení	Kód	Výrobek
	AP335	Kartáč na prach Ø 32
	AP337	Kartáč na radiátory Ø 32 Použití pouze se štěrbinovou hubicí AP342.
	AP340	Hubice s plstí na matrace a čalounění Ø 32
	AP341	Hubice na matrace a čalounění Ø 32
	AP342	Štěrbinová hubice Ø 32
	AP345	Univerzální hubice 30 cm s kolečky a štětínami na podlahu Ø 32
	AP348	Univerzální hubice 37 cm s kolečky a štětínami na podlahu Ø 32
	AP346	Hubice 30cm s kolečky a štětínami na podlahu Ø 32
	AP328	Hubice s kolečky na podlahu a koberec Ø 32
	AP329	Hubice s kolečky na podlahu a koberec Ø 32
	AP343	Hubice 25cm se štětínami a bez koleček na dřevěnou podlahu Ø 32
	AP344	Hubice 25cm s plstí a bez koleček na dřevěnou podlahu Ø 32

Zobrazení	Kód	Výrobek
	AP363	Kartáč se štětinami na zvířata, Ø 32 Použití se spojkou kód AP370.
	AP366	Kartáč na zvířata s dlouhým chlupem, Ø 32 Použití se spojkou kód AP370.
	AP369	Kartáč na zvířata s krátkým chlupem, Ø 32 Použití se spojkou kód AP370.
	AP349	Hubice 30 cm bez koleček s pryžovou stěrkou na tekutiny Ø 32
	AP350	Turbo hubice na čalounění Ø 32
	AP351	Turbo hubice s kolečky na koberec Ø 32
	AP352	Turbo hubice TURBOCAT s kolečky na koberec Ø 32
	AP355	SADA GLASS WASHING Ø 32 Obsahuje: <ul style="list-style-type: none"> • nástavek pro separátor vody • hadice Ø 25 v délce 8m • pevná trubka 0,5m • příslušenství pro mytí skla • stěrka na sklo (2 velikosti) Použití výhradně se separátorem vody kód AP372 nebo AP373.
	AP356	Plochý výsuvný nástavec k vysávání za nábytkem a pod nábytkem Ø 32
	AP357	Nástavec na vertikální závěsy Ø 32
	AP358	Nástavec na okenní žaluzie Ø 32
	AP359	Hubice na oděvy a čalounění Ø 32

Zobrazení	Kód	Výrobek
	AP360	Nástavec na klávesnice a kancelářské stroje Ø 32
	AP372	Separátor vody 20l s příslušenstvím, nerezová ocel, Ø 32 Doporučuje se koupě jednoúčelové hadice. Zahrnuje hadici pro připojení k vysávací zásuvce, 2x plastová tyč a hubice na vodu.
	AP373	Separátor vody 16l s příslušenstvím, plast, Ø 32 Doporučuje se koupě jednoúčelové hadice. Zahrnuje hadici pro připojení k vysávací zásuvce, 2x plastová tyč a hubice na vodu.
	AP380	Vozík na příslušenství Celkové rozměry (d x h x v): 530 x 690 x 910mm.


Doplňky pro hadice Ø 32

Zobrazení	Kód	Výrobek
	AP385	Chránič pro hadici 7 m, Ø 32
	AP388	Chránič pro hadici 9 m, Ø 32
	AP313	Otočná spojka nátrubku hadice, Ø 32
	AP310	Spojka hadic Ø 32 Použití pro spojení dvou hadic. Zakoupit společně s kódem AP313.
	AP315	Plastová zahnutá rukojeť Ø 32 s regulátorem sání
	AP316	Chromovaná teleskopická tyč Ø 32
	AP319	2x plastová tyč Ø 32


Zobrazení	Kód	Výrobek
	AP320	Plastová teleskopická tyč Ø 32
	AP321	Kovový hák na hadici s držákem na tyč Celkové rozměry (d x h x v): 200 x 170 x 210 mm.
	AP323	Kovový hák na hadici s držákem na tyč a košem na příslušenství Celkové rozměry (d x h x v): 380 x 170 x 445 mm.
	AP325	Plastový hák na hadici a držák tyče
	AP361	Držák příslušenství na tyč Ø 32
	AP370	Spojka pro nasazení kartáčů na zvířata přímo na hadici Ø 32 Použití pouze pro položky kód AP220, AP225.

Hadice Ø 40

Standard Ø 40

Zobrazení	Kód	Výrobek
	AP412	Hadice Ø 40 délka 10 m Kompletní hadice Ø 40 se vytvoří s použitím 1 hadice Ø 40 (kód AP412 nebo AP406), 2 plastových hadicových spojek Ø 40 (kód AP407) a 1 chromované zahnuté rukojeti Ø 40 (kód AP411).
	AP406	Hadice Ø 40, balení 20 m (za m) Kompletní hadice Ø 40 se vytvoří s použitím 1 hadice Ø 40 (kód AP412 nebo AP406), 2 plastových hadicových spojek Ø 40 (kód AP407) a 1 chromované zahnuté rukojeti Ø 40 (kód AP411).

Antistatická Ø 40




Zobrazení	Kód	Výrobek
	AP413	Antistatická hadice Ø 40 délka 10 m se zemnicím vodičem Kompletní antistatická hadice Ø 40 se vytvoří s použitím: 1 antistatické hadice Ø 40 (kód AP413), 2 hliníkových hadicových spojek Ø 40 (kód AP409) a 1 chromované zahnuté rukojeti Ø 40 (kód AP411).





Úklidové příslušenství Ø 40

Příslušenství Ø 40

Zobrazení	Kód	Výrobek
	AP407	Spojka nátrubku hadice Ø 40, plast Kompletní hadice Ø 40 se vytvoří s použitím: 1 hadice Ø 40 (kód AP412 nebo AP406), 2 plastových hadicových spojek Ø 40 (kód AP407) a 1 chromované zahnuté rukojeti Ø 40 (kód AP411).
	AP411	Chromovaná zahnutá rukojeť Ø 40 Kompletní hadice Ø 40 se vytvoří s použitím: 1 hadice Ø 40 (kód AP412 nebo AP406), 2 plastových hadicových spojek Ø 40 (kód AP407) a 1 chromované zahnuté rukojeti Ø 40 (kód AP411).
	AP410	Spojka Ø 40, plast Použití pro spojení dvou hadic Ø 40. Zakoupit společně se spojkou kód AP407.
	AP409	Spojka nátrubku hadice Ø 40, hliník Použití pouze v kombinaci s antistatickou ohebnou hadicí Ø 40 se zemnicím vodičem (kód AP413).
	AP470	Redukce pro příslušenství z Ø 40 na Ø 32 Použití pro připojení příslušenství Ø 40 k hadici Ø 32 a ohnuté spojce (vyjma kódů AP442, AP434, AP444).
	AP417	2x tyč Ø 40, chromovaná
	AP324	Hák na hadici, kov




Kartáče a příslušenství pro úklid Ø 40

Zobrazení	Kód	Výrobek
	AP434	Kartáč na prach Ø 40 pro spojkou nátrubku hadice
	AP435	Kartáč na prach Ø 40 pro chromovanou zahnutou rukojeť
	AP442	Plochá rohová hubice na prach Ø 40 pro spojkou nátrubku hadice
	AP443	Plochá rohová hubice na prach Ø 40 pro chromovanou zahnutou rukojeť
	AP444	Rohový nástavec na prach Ø 40 pro chromovanou zahnutou rukojeť, pryž


Zobrazení	Kód	Výrobek
	AP480	Nástavec Ø 40 na trubky a nosníky RB100
	AP449	Hubice na podlahu Ø 40, 37 cm, s kolečky a štětiniami
	AP450	Hubice na podlahu Ø 40, 37 cm, s kolečky a stěrkou na vodu
	AP458	Hubice na průmyslovou podlahu Ø 40, 45 cm, s kolečky a štětiniami

Montážní sady



Montážní sady Ø 50

Zobrazení	Kód	Výrobek
	TR022	<p>Montážní sada pro 2 zásuvky NEW AIR Ø 50</p> <p>Obsahuje:</p> <ul style="list-style-type: none"> • trubka Ø 50, PVC, 14m, délka 2m BLUE • 2 zásuvková hnízda New Air Ø 50 s kolenovým připojením • 4 kolena 45° FF PVC Ø 50 BLUE, 2 kolena 45° MF PVC Ø 50 BLUE, 3 kolena 90° FF PVC Ø 50 BLUE, 2 odbočky 90° FF PVC Ø 50 BLUE, 4 propojky se zarážkou Ø 50, PVC, BLUE • 1 těsnící lepidlo na PVC (tuba 125g s dávkovačem) • kabel N07VK 2x1 IMQ, Ø 16, 25m • 15 kabelových přichytek, PVC, 30cm, BLUE
	TR024	<p>Montážní sada pro 3 zásuvky NEW AIR Ø 50</p> <p>Obsahuje:</p> <ul style="list-style-type: none"> • trubka Ø 50, PVC, 20m, délka 2m BLUE • 3 zásuvková hnízda New Air Ø 50 s kolenovým připojením • 5 kolen 45° FF PVC Ø 50 BLUE, 5 kolen 45° MF PVC Ø 50 BLUE, 4 kolena 90° FF PVC Ø 50 BLUE, 3 odbočky 90° FF PVC Ø 50 BLUE, 8 propojek se zarážkou Ø 50, PVC, BLUE, 1 excentrická redukce Ø F50/F82, PVC • 1 výstupní mřížka Ø 80, PVC • 1 těsnící lepidlo na PVC (tuba 125g s dávkovačem) • kabel N07VK 2x1 IMQ, Ø 16, 25m • 15 kabelových přichytek, PVC, 30cm, BLUE • návod na montáž
<i>*Aktualizovaný výrobek.*</i>		
	TR025	<p>Montážní sada pro 5 zásuvek NEW AIR Ø 50</p> <p>Obsahuje:</p> <ul style="list-style-type: none"> • trubka Ø 50, PVC, 34m, délka 2m BLUE • 5 zásuvkových hnízd New Air Ø 50 s kolenovým připojením • 8 kolen 45° FF PVC Ø 50 BLUE, 8 kolen 45° MF PVC Ø 50 BLUE, 7 kolen 90° FF PVC Ø 50 BLUE, 5 odboček 90° FF PVC Ø 50 BLUE, 15 propojek se zarážkou Ø 50, PVC, BLUE, 1 excentrická redukce Ø F50/F82, PVC • 1 výstupní mřížka Ø 80, PVC • 1 těsnící lepidlo na PVC (plechovka 250g se štětcem) • kabel N07VK 2x1 IMQ, Ø 16, 50m • 30 kabelových přichytek, PVC, 30cm, BLUE • návod na montáž
<i>*Aktualizovaný výrobek.*</i>		



Montážní sada QB

Zobrazení	Kód	Výrobek
	TR03QB	<p>Montážní sada k vestavné jednotce QB pro 3 zásuvky NEW AIR Ø 50</p> <p>Obsahuje:</p> <ul style="list-style-type: none"> • vestavná skříň pro centrální vysávací jednotku QB (skříň + dveře - kód CM010Q) • trubka Ø 50, PVC, 20m, délka 2m BLUE • 3 zásuvková hnízda New Air Ø 50 s kolenovým připojením • 5 kolen 45° FF PVC Ø 50 BLUE, 5 kolen 45° MF PVC Ø 50 BLUE, 4 kolena 90° FF PVC Ø 50 BLUE, 3 odbočky 90° FF PVC Ø 50 BLUE, 8 propojek se zarážkou Ø 50, PVC, BLUE, 1 excentrická redukce Ø F50/F82, PVC • 1 výstupní mřížka Ø 80, PVC • 1 těsnicí lepidlo na PVC (tuba 125g s dávkovačem) • kabel N07VK 2x1 IMQ, Ø 16, 25m • 15 kabelových přichytek, PVC, 30cm, BLUE • návod na montáž

Montážní sady bez kabelu Ø 50

Zobrazení	Kód	Výrobek
 <i>Doporučena pro montáž centrálních vysávacích systémů, které budou používány s bezdrátovým systémem.</i>	TR022W	<p>Montážní sada bez kabelu pro 2 zásuvky NEW AIR Ø 50</p> <p>Obsahuje:</p> <ul style="list-style-type: none"> • trubka PVC Ø 50, 140m, délka 2m BLUE • 2 zásuvková hnízda New Air Ø 50 s kolenovým připojením • 4 kolena 45° FF PVC Ø 50 BLUE, 2 kolena 45° MF PVC Ø 50 BLUE, 3 kolena 90° FF PVC Ø 50 BLUE, 2 odbočky 90° FF PVC Ø 50 BLUE, 4 propojky se zarážkou Ø 50, PVC • 1 těsnicí lepidlo na PVC (tuba 125g s dávkovačem)
 <i>Doporučena pro montáž centrálních vysávacích systémů, které budou používány s bezdrátovým systémem.</i>	TR024W	<p>Montážní sada bez kabelu pro 3 zásuvky NEW AIR Ø 50</p> <p>Obsahuje:</p> <ul style="list-style-type: none"> • trubka Ø 50, PVC, 20m, délka 2m, BLUE • 3 zásuvková hnízda New Air Ø 50 s kolenovým připojením • 5 kolen 45° FF PVC Ø 50 BLUE, 5 kolen 45° MF PVC Ø 50 BLUE, 4 kolena 90° FF PVC Ø 50 BLUE, 3 odbočky 90° FF PVC Ø 50 BLUE, 8 propojek se zarážkou Ø 50, PVC, BLUE, 1 excentrická redukce Ø F50/F82 • 1 výstupní mřížka Ø 80, PVC • 1 těsnicí lepidlo na PVC (tuba 125g s dávkovačem) • návod na montáž

Montážní sady Ø40

Zobrazení	Kód	Výrobek
	TR027	<p>Montážní sada CLASSIC pro 2 zásuvky NEW AIR Ø 40</p> <p>Obsahuje:</p> <ul style="list-style-type: none"> • trubka Ø 40, PVC, 14m, délka 2m, BLUE • 2 zásuvková hnízda New Air Ø 50 s kolenovým připojením • 7 kolen 45° FF PVC Ø 40 BLUE, 7 kolen 45° MF PVC Ø 40 BLUE, 2 odbočky 45° FF PVC Ø 40 BLUE, 4 propojky se zarážkou Ø 40, PVC, BLUE • 1 těsnicí lepidlo na PVC (tuba 125g s dávkovačem) • kabel N07VK 2x1 IMQ, Ø 16, 25m • 15 kabelových přichytek, PVC, 30cm, BLUE • návod k montážní sadě s trubkou Ø 40 <p><i>Při použití této sady požádejte svého prodejce o technické poradenství.</i></p>
	TR026	<p>Montážní sada CLASSIC pro 3 zásuvky NEW AIR Ø 40</p> <p>Obsahuje:</p> <ul style="list-style-type: none"> • trubka Ø 40, PVC, 14m, délka 2m, BLUE • 3 zásuvková hnízda New Air Ø 50 s kolenovým připojením • 10 kolen 45° FF PVC Ø 40 BLUE, 10 kolen 45° MF PVC Ø 40 BLUE, 2 odbočky 45° FF PVC Ø 40 BLUE, 8 propojek se zarážkou Ø 40, PVC, BLUE • 1 těsnicí lepidlo na PVC (tuba 125g s dávkovačem) • kabel N07VK 2x1 s opláštěním schváleným IMQ, Ø 16, 25m • 15 kabelových přichytek, PVC, 30cm, BLUE • návod k montáži <p><i>Při použití této sady požádejte svého prodejce o technické poradenství.</i></p>

Zásuvková hnízda (spodní díl zásuvky)



Zásuvková hnízda řady New Air / New Air Logic

Zobrazení	Kód	Výrobek
	PA012	Zásuvkové hnízdo NEW AIR, NEW AIR LOGIC Ø 50, s kolenovým připojením Již připraveno i k montáži na stěny ze sádrokartonu.
	PA022	Zásuvkové hnízdo NEW AIR, NEW AIR LOGIC Ø 50 a Ø 40, s rovným připojením Již připraveno i k montáži na stěny ze sádrokartonu.
	PA014	Zásuvkové hnízdo NEW AIR, NEW AIR LOGIC Ø 40, s kolenovým připojením Již připraveno i k montáži na stěny ze sádrokartonu.
	SPA012	Sada zásuvkového hnízda NEW AIR, NEW AIR LOGIC Ø 50 Obsahuje: 1 Zásuvkové hnízdo New Air, 1 sestava trubkového hrdla 40cm + 90° koleno, 2 propojky se zářázkou, PVC, 1 odbočka 90° FF PVC, 2 kolena 90° FF PVC, 3 kolena 45° FF PVC, 1 koleno 45° MF PVC.

Zásuvková hnízda řady SQUARE

Zobrazení	Kód	Výrobek
	PA060	Zásuvkové hnízdo SQUARE Ø 50, s kolenovým připojením
	PA061	Zásuvkové hnízdo SQUARE Ø 40 - Ø 50, s rovným připojením
	PA062	Zásuvkové hnízdo SQUARE Ø 40 - Ø 50, pro sádrokarton, s kolenovým připojením
	SPA600	Sada zásuvkového hnízda SQUARE Ø 50 Obsahuje: 1 Zásuvkové hnízdo SQUARE, 1 sestava trubkového hrdla 40cm + 90° koleno, 2 propojky se zářázkou, PVC, 1 odbočka 90° FF PVC, 2 kolena 90° FF PVC, 3 kolena 45° FF PVC, 1 koleno 45° MF PVC.



Zásuvková hnízda řady ECLETTIS

Zobrazení	Kód	Výrobek
	PA080	Sada zásuvkového hnízda ECLETTIS - potrubí Ø 50
	PA314	Nastavitelný držák pro zásuvkové hnízdo ECLETTIS – připevnění potrubí na sádrokarton K použití na stěnu ze sádrokartonu společně s kódem PA080.

Zásuvková hnízda řady TECH


Zobrazení	Kód	Výrobek
	PA010	Zásuvkové hnízdo TECH Ø 50, s kolenovým připojením
	PA020	Zásuvkové hnízdo TECH Ø 50, s rovným připojením
	PA025	Zásuvkové hnízdo TECH Ø 50, pro sádrokarton, s kolenovým připojením
	PA030	Zásuvkové hnízdo TECH Ø 50 pro sádrokarton, s rovným připojením

Zásuvková hnízda řady FLOOR



Zobrazení	Kód	Výrobek
	PA040	Zásuvkové hnízdo FLOOR Ø 50, hliník, s kolenovým připojením
	PA045	Zásuvkové hnízdo FLOOR Ø 50, hliník, s rovným připojením

Instalační materiál z PVC



Potrubí


Zobrazení	Kód	Výrobek
	TR040	Potrubí Ø 40, tloušťka 2,1 mm, PVC, délka 2 m (za m)
	TR050	Potrubí Ø 50, tloušťka 2,1 mm, PVC, délka 2 m (za m)
	TR060	Potrubí Ø 63, tloušťka 3 mm, PVC, délka 2 m (za m)
	TR080	Potrubí Ø 80, tloušťka 3 mm, PVC, délka 2 m (za m)
	TR100	Potrubí Ø 100, tloušťka 3 mm, PVC, délka 2 m (za m)

Kolena


Zobrazení	Kód	Výrobek
	TR041	Koleno 45° MF PVC Ø 40
	TR051	Koleno 45° MF PVC Ø 50
	TR061	Koleno 45° MF PVC Ø 63
	TR081	Koleno 45° MF PVC Ø 80
	TR101	Koleno 45° MF PVC Ø 100
	TR042	Koleno 45° FF PVC Ø 40
	TR052	Koleno 45° FF PVC Ø 50
	TR062	Koleno 45° FF PVC Ø 63
	TR082	Koleno 45° FF PVC Ø 80
	TR102	Koleno 45° FF PVC Ø 100
	TR055	Koleno 90° FF PVC Ø 50

Odbočky



Zobrazení	Kód	Výrobek
	TR043	Odbočka 45° MF PVC Ø 40
	TR053	Odbočka 45° MF PVC Ø 50
	TR063	Odbočka 45° MF PVC Ø 63
	TR083	Odbočka 45° MF PVC Ø 80
	TR103	Odbočka 45° MF PVC Ø 100
	TR044	Odbočka 45° FF PVC Ø 40
	TR054	Odbočka 45° FF PVC Ø 50
	TR064	Odbočka 45° FF PVC Ø 63
	TR084	Odbočka 45° FF PVC Ø 80
	TR104	Odbočka 45° FF PVC Ø 100

Zobrazení	Kód	Výrobek
	TR056	Odbočka 90° FF PVC Ø 50


Propojky

Zobrazení	Kód	Výrobek
	TR200	Propojka se zarážkou Ø 40, PVC
	TR210	Propojka se zarážkou Ø 50, PVC
	TR215	Propojka se zarážkou Ø 63, PVC
	TR225	Propojka se zarážkou Ø 80, PVC
	TR230	Propojka se zarážkou Ø 100, PVC


Redukce


Zobrazení	Kód	Výrobek
	TR264	Excentrická redukce Ø 40F/50M, PVC
	TR265	Excentrická redukce Ø 50F/63M, PVC
	TR275	Excentrická redukce Ø 63F/80M, PVC
	TR285	Excentrická redukce Ø 80F/100M, PVC
	TR250	Redukce Ø 50F/82F pro výfukovou mřížku, PVC
	TR255	Redukce Ø 63F/82F pro výfukovou mřížku, PVC
	TR260	Redukce Ø 82F/100F pro výfukovou mřížku, PVC

Uzávěry


Zobrazení	Kód	Výrobek
	TR330	Uzávěr Ø 50, PVC
	TR335	Šroubovací kontrolní uzávěr Ø 50, PVC
	TR340	Šroubovací kontrolní uzávěr Ø 63, PVC
	TR350	Šroubovací kontrolní uzávěr Ø 80, PVC
	TR355	Šroubovací kontrolní uzávěr Ø 100, PVC

Výfukové mřížky


Zobrazení	Kód	Výrobek
	TR310	Výfuková mřížka Ø 82, PVC
	TR315	Výfuková mřížka Ø 100, PVC

Zobrazení	Kód	Výrobek
	TR316	Výfuková klapka,čtvercová, s krytem

Manuálně ovládaný kulový ventil

Zobrazení	Kód	Výrobek
	VC110	Manuálně ovládaný kulový ventil pro potrubí z PVC, Ø 50
	VC120	Manuálně ovládaný kulový ventil pro potrubí z PVC, Ø 63
	VC135	Manuálně ovládaný kulový ventil pro potrubí z PVC, Ø 80
	VC140	Manuálně ovládaný kulový ventil pro potrubí z PVC, Ø 100

Požární objímky

Zobrazení	Kód	Výrobek
	VT110	Požární objímka REI180 pro potrubí z PVC, Ø 50
	VT120	Požární objímka REI180 pro potrubí z PVC, Ø 63
	VT130	Požární objímka REI180 pro potrubí z PVC, Ø 80
	VT140	Požární objímka REI180 pro potrubí z PVC, Ø 100

Doplňkový montážní materiál

Doplňkový montážní materiál

Zobrazení	Kód	Výrobek
	CF080	Nástěnný držák pro připevnění jednofázových centrálních vysávacích jednotek
	CF103	Těsnící lepidlo na PVC, tuba 125 g s dávkovačem
	CF105	Těsnící lepidlo na PVC, plechovka 250 g se štětcem
	CF108	Těsnící lepidlo na PVC, plechovka 500 g se štětcem
	CF210	Objímka, kov, Ø 50, s pevným závěrným kolíkem
	CF220	Objímka, kov, Ø 63, s pevným závěrným kolíkem
	AT260	Zkušební zátka systému pro zásuvková hnízda TECH
	AT261	Zkušební zátka systému pro zásuvková hnízda AIR, NEW AIR, NEW AIR LOGIC, SQUARE
	AT250	Vazelína na zásuvky, balení 150 g

Novinka.


Elektrické součásti

Zobrazení	Kód	Výrobek
	PE130	Kabel N07VK 4x1 IMQ, Ø 16, 25 m, pro displej REMOTE (kód CM842), sadu displeje Remote (kód CM889), sadu displeje Remote s rámečkem (kód CM8890) a ovládací displej Dynamic (kód CMT800), (za m)
	PE110	Kabel N07VK 2x1 IMQ, Ø 16, 100 m (za m)
	PE111	Kabel N07VK 2x1 IMQ, Ø 16, 25 m (za m)
	PE112	Kabel N07VK 2x1 IMQ, Ø 16, 50 m (za m)
	PE115	Kabel N07VK 2x1,5 IMQ, Ø 16, 100 m (za m)
	PE280	Svorkovnice, typ E23
	PE285	Svorkovnice, typ E25
	PE309	Elektrická propojovací krabice pod omítku
	PE310	Elektrická propojovací krabice pod omítku, typ 503
	PE315	Elektrická propojovací krabice vodotěsná, IP56, 120 x 80 x 50
	PE316	Elektrická propojovací krabice vodotěsná, IP56, 120 x 80 x 50, s kabelovou příchytkou
	PE320	Elektrická propojovací krabice vodotěsná, IP55, 80 x 80 x 40, s kabelovou příchytkou
	PE410	Kabelové příchytky, PVC, 30cm, modré
	PE415	Kabelové příchytky, PVC, 36cm, bílé



Kovový instalační materiál

Použití pro průmyslové systémy a pro instalace mimo budovu. Při použití tohoto materiálu požádejte svého prodejce o technické poradenství.

Potrubí

Zobrazení	Kód	Výrobek
	TRM050	Potrubí Ø 50, tloušťka 2 mm, hliník, délka 3 m (za m)
	TRM060	Potrubí Ø 60, tloušťka 2 mm, hliník, délka 3 m (za m)
	TRM080	Potrubí Ø 80, tloušťka 2 mm, hliník, délka 3 m (za m)
	TRM100	Potrubí Ø 100, tloušťka 2 mm, hliník, délka 3 m (za m)


Kolena

Zobrazení	Kód	Výrobek
	TRM052	Koleno 90° Ø 50, tloušťka 1,2 mm, pozinkovaná ocel
	TRM062	Koleno 90° Ø 60, tloušťka 1,2 mm, pozinkovaná ocel
	TRM082	Koleno 90° Ø 80, tloušťka 1,2 mm, pozinkovaná ocel
	TRM102	Koleno 90° Ø 100, tloušťka 1,2 mm, pozinkovaná ocel
	TRM051	Koleno 45° Ø 50, pozinkovaná ocel
	TRM061	Koleno 45° Ø 60, pozinkovaná ocel
	TRM081	Koleno 45° Ø 80, pozinkovaná ocel
	TRM101	Koleno 45° Ø 100, pozinkovaná ocel


Odbočky

Zobrazení	Kód	Výrobek
	TRM053	Odbočka 45° Ø 50/50/50, pozinkovaná ocel
	TRM063	Odbočka 45° Ø 60/60/60, pozinkovaná ocel
	TRM084	Odbočka 45° Ø 80/80/60, pozinkovaná ocel
	TRM083	Odbočka 45° Ø 80/80/80, pozinkovaná ocel
	TRM105	Odbočka 45° Ø 100/100/60, pozinkovaná ocel
	TRM104	Odbočka 45° Ø 100/100/80, pozinkovaná ocel
	TRM103	Odbočka 45° Ø 100/100/100, pozinkovaná ocel


Redukce

Zobrazení	Kód	Výrobek
	TRM240	Redukce Ø 60/50, pozinkovaná ocel
	TRM255	Redukce Ø 80/60, pozinkovaná ocel
	TRM262	Redukce Ø 100/60, pozinkovaná ocel
	TRM260	Redukce Ø 100/80, pozinkovaná ocel

Pryžové manžety

Zobrazení	Kód	Výrobek
	TR211	Manžeta radiator Ø 50, pryž
	TR216	Manžeta radiator Ø 60, pryž
	TR217	Manžeta radiator Ø 63, pryž
	TR226	Manžeta radiator Ø 80, pryž
	TR231	Manžeta radiator Ø 100, pryž


Uzávěry

Zobrazení	Kód	Výrobek
	TRM340	Uzávěr Ø 60, pozinkovaná ocel
	TRM350	Uzávěr Ø 80, pozinkovaná ocel
	TRM355	Uzávěr Ø 100, pozinkovaná ocel

Objímky

Zobrazení	Kód	Výrobek
	CF450	Objímka Ø 50, kov
	CF460	Objímka Ø 60-63, kov
	CF480	Objímka Ø 80, kov
	CF410	Objímka Ø 100, kov


Různé

Zobrazení	Kód	Výrobek
	TR218	Pouzdro pro potrubí od Ø 60 do Ø 63, PVC



Kovové trubky a spojky pro výfukové potrubí

Použití pro průmyslové systémy a pro instalace mimo budovu. Při použití tohoto materiálu požádejte svého prodejce o technické poradenství.


Potrubí

Zobrazení	Kód	Výrobek
	A900006	Spirálovitě vinutá potrubí Ø 80, délka 3 m, pozinkovaná ocel, (za m)
	A900030	Spirálovitě vinutá potrubí Ø 100, délka 3 m, pozinkovaná ocel, (za m)
	A900010	Spirálovitě vinutá potrubí Ø 160, délka 3 m, pozinkovaná ocel, (za m)


Kolena

Zobrazení	Kód	Výrobek
	A900222	Lisované koleno 90° MM, Ø 80, pozinkovaná ocel, s těsněním
	A900224	Lisované koleno 90° MM, Ø 100, pozinkovaná ocel, s těsněním
	A900230	Lisované koleno 90° MM, Ø 160, pozinkovaná ocel, s těsněním
	A900223	Lisované koleno 45° MM, Ø 80, pozinkovaná ocel, s těsněním
	A900202	Lisované koleno 45° MM, Ø 100, pozinkovaná ocel, s těsněním
	A900210	Lisované koleno 45° MM, Ø 160, pozinkovaná ocel, s těsněním



Odbočky

Zobrazení	Kód	Výrobek
	A901076	Lisovaná odbočka 45° MM, Ø 100/100, pozinkovaná ocel, s těsněním
	A900930	Lisovaná odbočka 45° MM, Ø 160/160, pozinkovaná ocel, s těsněním





Spojky

Zobrazení	Kód	Výrobek
	A901350	Spojka pryžové manžety FF Ø 80, pozinkovaná ocel
	A901355	Spojka pryžové manžety FF Ø 100, pozinkovaná ocel
	A901372	Spojka pryžové manžety FF Ø 160, pozinkovaná ocel
	A901320	Spojka pryžové manžety MM Ø 80, pozinkovaná ocel, s těsněním
	A901308	Spojka pryžové manžety MM Ø 100, pozinkovaná ocel, s těsněním
	A901305	Spojka pryžové manžety MM Ø 160, pozinkovaná ocel, s těsněním


Redukce

Zobrazení	Kód	Výrobek
	A901560	Lisovaná excentrická redukce MM Ø 80/100, pozinkovaná ocel, s těsněním
	A901552	Lisovaná excentrická redukce MM Ø 100/160, pozinkovaná ocel, s těsněním
	A901594	Lisovaná koncentrická redukce MM Ø 125/160, pozinkovaná ocel, s těsněním
	CI600	Sada redukce Ø 60/80 pro výfuk, pro T20ES, M20ES, TR10S


Montážní nářadí

Zobrazení	Kód	Výrobek
	AT010	Vakuometr pro test systému, s ochranou proti nárazům
	AT100	Řezačka potrubí z PVC až do Ø 63
	AT110	Řezačka potrubí z PVC až do Ø 63, s nástrojem na odstraňování otřepů
	AT120	Řezačka potrubí z PVC až do Ø 100, s nástrojem na odstraňování otřepů
	AT800	Náhradní kolečko pro řezačku potrubí kód AT100
	AT810	Náhradní kolečko pro řezačku potrubí s odstraňovačem otřepů kód AT110
	AT820	Náhradní kolečko pro řezačku potrubí s odstraňovačem otřepů kód AT120
	AT370	Přenosná skříňka na nářadí pro montéry Obsahuje: <ul style="list-style-type: none"> • vakuometr pro test systému, s ochranou proti nárazům • řezačku potrubí z PVC až do Ø 63 • těsnící lepidlo na PVC, plechovku 250g se štětcem • měřicí pásmo • nůžky • sadu šroubováků Phillips • dřevěnou tužku
	AT380	Sada přístroje pro test systému TUBÒ pro jednofázové centrální vysávací jednotky Obsahuje: <ul style="list-style-type: none"> • sadu přístroje pro test systému TUBÒ pro jednofázové centrální vysávací jednotky s vakuometrem a hadicí pro připojení k systému • 10 uzávěrů pro zkoušení systému • psací podložku Tubò • tužku Tubò • vozík s kolečky pro snadnou přepravu

Náhradní díly a doplňky pro jednofázové agregáty


Zobrazení	Kód	Výrobek
	CM806	Sáčky s uzávěrem a napínačem sáčku pro P80, PX80 (balení 10 ks)
	CM808	Sáčky s uzávěrem a napínačem sáčku pro PX85 (balení 10 ks)
	CM811	Sáčky s uzávěrem a napínačem sáčku pro P150, P250 (balení 10 ks)
	CM813	Sáčky s uzávěrem a napínačem sáčku pro PX150, PX250 (balení 10 ks)
	CM817	Sáčky s uzávěrem a napínačem sáčku pro P350, P450, PX450 (balení 10 ks)

Obsahuje sadu s ochrannou maskou a rukavicemi.


	CM807	Sáčky s uzávěrem pro M03/1, M03/1TF, SM20FD, SX20FD, SM30TD, SX30TD (balení 10 ks)
	CM812	Sáčky s uzávěrem pro SC20FC, SX20FC, SC30TC, SC40TB, SX40TB, SC60TB, SC70TB, M04/2 (balení 10 ks)
	CM818	Sáčky s uzávěrem pro SC40TA, SC60TA, SC70TA, SX70TA, M05/2, M05/3, M05/4, LT40 (balení 10 ks)

Obsahuje sadu s ochrannou maskou a rukavicemi.

Sáčky Clean Bag




Zobrazení	Kód	Výrobek
	CM984	Sáčky Clean Bag se vzduchotěsným uzávěrem pro centrální vysávací jednotky TX1A, TP1A, TP1, TP2A, TP2 (balení 5 ks)
	CM985	Sáčky Clean Bag se vzduchotěsným uzávěrem pro centrální vysávací jednotky TX3A, TX4A, TP3A, TP3, TP4A, TP4 (balení 5 ks)

Filtry




Zobrazení	Kód	Výrobek
	CM827	Papírový filtr pro SM20FD, SM30TD, SX20FD, SX30TD
	CM820	Papírový filtr pro SC20FC, SC30TC, SB20FE, SX20FC, SB30TE, SB60TE, M03/1, M03/1TF, M04/2, 32U/31, 32U/42, 32U/43, 32U/53, 32U/54
	CM823	Papírový filtr pro SC40TB, SC60TB, SC70TB, SX40TB
	CM826	Papírový filtr pro SC40TA, SC60TA, SC70TA, SX70TA
	CM825	Papírový filtr pro M05/2, M05/3, M05/4

Obsahuje sadu s ochrannou s maskou a rukavicemi.

Zobrazení	Kód	Výrobek
	CM832	Omyvatelný polyesterový filtr pro S80, P80, PX80, PX85, C80, S80, SM20FD, SX20FD, SM30TD, SX30TD
	CM981	Omyvatelný polyesterový filtr PRECISION pro TX1A, TP1A, TP1, TC1
	CM828	Omyvatelný polyesterový filtr pro S100, S150, S250, SC20FC, SX20FC, SC30TC, SB20FE, SB30TE, SB60TE, M03/1, M03/1TF, M04/2, 32U/31, 32U/42, 32U/43, 32U/53, 32U/54
	CM829	Omyvatelný polyesterový filtr pro P150, P250, PX150, PX250, C150, C250, C500, SC40TB, SX40TB, SC60TB, SC70TB
	CM982	Omyvatelný polyesterový filtr PRECISION pro TP2A, TP2, TC2
	CM830	Omyvatelný polyesterový filtr pro P350, P450, PX450, SC40TA, SC60TA, SC70TA, SX70TA
	CM983	Omyvatelný polyesterový filtr PRECISION pro TX3A, TX4A, TP3A, TP3, TP4A, TP4, TC3, TC4
	CM831	Omyvatelný polyesterový filtr pro M05/2, M05/3, M05/4
	Obsahuje sadu s ochrannou maskou a rukavicemi.	
	CM833Q	Omyvatelný polyesterový filtr pro centrální vysávací jednotku QB Q200
		Obsahuje sadu s ochrannou maskou a rukavicemi.
	CM814Q	Ekologicky šetrný zásobník na prach z kartonu pro centrální vysávací jednotku QB Q200 (balení 5 ks)
	Obsahuje sadu s ochrannou maskou a rukavicemi.	
	CM980	Filtrační sáček pro BRAVO (balení 5 ks)
	CM835	Tlumič hluku na výstupu pro všechny jednofázové centrální vysávací jednotky
	CM837	Dálkový ovladač pro start/stop centrální vysávací jednotky k použití s bezdrátovou sadou (kód CM186 - CM187) Přídavný dálkový ovladač pro bezdrátovou sadu (kód CM186 - CM187) pro aktivaci zásuvky VAC PAN kód PA400, PA405, PA410, PA415.
	CM839	Dvoukanálový vysílač pro dálkové ovládání pro řady PERFETTO, PERFETTO INOX, CLASSIC
	CM838	Dvoukanálový vysílač pro dálkové ovládání pro řady AERTECNICA M03/1, M03/1TF, M04/2, M05/2, M05/3 a M05/4
	CM842	Displej s indikátory REMOTE pro centrální vysávací jednotky Perfetto Inox, Perfetto, QB Pouze pro centrální vysávací jednotky Perfetto Inox, Perfetto, QB.

Zobrazení	Kód	Výrobek
	CM815Q	Dvířka pro vestavnou skříň centrální jednotky QB
	CM820Q	Dvířka pro nástěnnou skříň centrální jednotky QB
	AP290	Adaptér pro flexi hadice AP231, AP233, AP236, AP238 pro zásuvky AIR CONTACT

Náhradní díly a doplňky pro třífázové agregáty

Zobrazení	Kód	Výrobek
	CI810	Sáčky pro separátory LT70/A,LT70/B (balení 20ks)
	CI816	Sáčky pro separátory LT100/A,LT100/B,LT90/B a centrální jednotky K100,K100A,K200,K200A (balení 20ks)
	CI820	Sáčky pro separátory LT150/A,LT150B a centrální jednotku KOMPATTA KT (balení 20ks) Obsahuje sadu s ochrannou maskou a rukavicemi
	CI860	Papírový filtr pro separátory LT40/A,LT70/A,LT70/B
	CI861	Papírový filtr pro separátory LT100/A,LT100/B
	CI862	Papírový filtr pro separátor LT150/A Obsahuje sadu s ochrannou maskou a rukavicemi
	CI880	Polyesterový omyvatelný filtr pro separátory LT40/A,LT70/A se samočištěním filtru a LT70/B bez samočištění filtru
	CI870	Polyesterový omyvatelný filtr pro separátory LT100/A,LT100/A se samočištěním filtru a LT100/B bez samočištění filtru
	CI864	Polyesterový omyvatelný filtr pro separátory LT150/A se samočištěním filtru BIA USGC
	CI881	Polyesterový omyvatelný filtr pro separátory LT90/B,K100,K100A,K200,K200A,řadu Kompatta KT,LT90/B bez samočištění filtru
	CI882	Polyesterový omyvatelný filtr pro separátor LT150/B se samočištěním filtru Obsahuje sadu s ochrannou maskou a rukavicemi



Technické parametry jednofázových vysávacích jednotek



Technické parametry centrálních vysávacích jednotek Perfetto Inox TXA, Perfetto TPA a TP a Classic TC

		Perfetto Inox TXA			Perfetto TPA TP				Classic TC			
	Model	TX1A*	TX3A*	TX4A*	TP1A* TP1	TP2A* TP2	TP3A* TP3	TP4A* TP4	TC1	TC2	TC3	TC4
Napájení	Volt	220/240	220/240	220/240	220/240	220/240	220/240	220/240	220/240	220/240	220/240	230
Výkon motoru	Watt	1 260	1 350	1 590	1 260	1 600	1 350	1 590	1 260	1 600	1 350	1 590
Frekvence	Hz	50/60	50/60	50/60	50/60	50/60	50/60	50/60	50/60	50/60	50/60	50/60
Elektrické krytí	IP	IP55 ¹	IP45 ²	IP45 ²	IP55 ¹	IP55 ¹	IP45 ²	IP45 ²	IP55 ¹	IP55 ¹	IP45 ²	IP45 ²
Otáčky motoru	otáčky/min.	43 507	26 871	29 892	43 507	46 480	26 871	29 892	43 507	46 480	26 871	29 892
Hluk	dB	62,5	64	64,5	62,5	63	64	64,5	62,5	63	64	64,5
Stupně turbíny	počet	1	3	3	1	1	3	3	1	1	3	3
Napájení zásuvky	Volt	12	12	12	12	12	12	12	12	12	12	12
Sací výkon	Air Watts	504	423	526	504	653	423	526	504	653	423	526
Rychlost průtoku vzduchu	m ³ /h	207	161	174	207	195	161	174	207	195	161	174
Max. podtlak	mbar	270	333	374	270	313	333	374	270	313	333	374
Plocha filtru	cm ²	4 000	12 300	12 300	4 000	8 200	12 300	12 300	4 000	8 200	12 300	12 300
Materiál filtru		POLYESTER			POLYESTER				POLYESTER			
Kapacita nádoby na prach	litr	13,5	22	22	13,5	13,5	22	22	13,5	13,5	22	22
Materiál nádoby na prach		PLAST			PLAST				PLAST			
Materiál uzávěru		PLAST			PLAST				PLAST			
Výška	cm	60	115	115	60	90	115	115	60	90	115	115
Průměr	cm	30	34	34	30	30	34	34	30	30	34	34
Hmotnost	kg	10,8	17,3	17,3	10,8 9,8	10,8 9,8	17,3 16,3	17,3 16,3	9,5	12,2	15,3	15,3
Kompatibilita ovládacího displeje Dynamic kód CMT800		ANO	ANO	ANO	ANO	ANO	ANO	ANO	ANO	ANO	ANO	ANO
Kompatibilita bezdrátového systému kód CM187		ANO	ANO	ANO	ANO	ANO	ANO	ANO	ANO	ANO	ANO	ANO
Soft start		ANO	ANO	ANO	ANO	ANO	ANO	ANO	ANO	ANO	ANO	ANO
Pravý a levý přívod vzduchu		ANO	ANO	ANO	ANO	ANO	ANO	ANO	ANO	ANO	ANO	ANO
Pravý a levý výstup vzduchu		ANO	ANO	ANO	ANO	ANO	ANO	ANO	ANO	ANO	ANO	ANO
Display AVI (**)		ANO	ANO	ANO	ANO	ANO	ANO	ANO	NE	NE	NE	NE
Display AVT (***)		NE	NE	NE	NE	NE	NE	NE	ANO	ANO	ANO	ANO
Komunikační systém MODBUS		ANO	ANO	ANO	ANO	ANO	ANO	ANO	ANO	ANO	ANO	ANO
Držák QUICK FIX		ANO	ANO	ANO	ANO	ANO	ANO	ANO	ANO	ANO	ANO	ANO
Systém APF (****)		ANO	ANO	ANO	ANO NE	ANO NE	ANO NE	ANO NE	NE	NE	NE	NE
Integrovaná vysávací zásuvka		ANO	ANO	ANO	ANO	ANO	ANO	ANO	NE	NE	NE	NE
Sáček Clean Bag		ANO	ANO	ANO	ANO	ANO	ANO	ANO	NE	NE	NE	NE
Multifunkční kapsy		NE	ANO	ANO	NE	ANO	ANO	ANO	NE	NE	NE	NE
Standardní vybavení tlumičem hluku		NE	ANO	ANO	NE	ANO	ANO	ANO	NE	ANO	ANO	ANO
Doporučený max. počet zásuvek	ks	5	14	22	5	8	14	22	5	8	14	22
Výrobce doporučená podlahová plocha	m ²	0-120	100-300	250-500	0-120	50-200	150-300	250-500	0-120	50-200	150-300	250-500

*Model standardně vybavený systémem APF
** Prímý displej AVI

*** Displej AVT
**** Systém automatického čištění filtru APF

¹ IP55 Výstup vzduchu potrubím / IP43 Prímý výstup vzduchu z centrální vysávací jednotky
² IP45 Výstup vzduchu potrubím / IP43 Prímý výstup vzduchu z centrální vysávací jednotky

QB

Jediná patentově chráněná* vestavná a nástěnná centrální vysávací

Technické parametry QB

Napájení	Volt	230	
Výkon motoru	Watt	1 600	
Otáčky motoru	otáčky/min.	46 480	
Soft start		ano	
Stupně turbíny	počet	1	
Napájecí napětí zásuvky	Volt	12	
Sací výkon	Air Watts	653	
Frekvence	Hz	50/60	
Max. průtok vzduchu	m ³ /h	195	
Maximální podtlak	mbar	313	
Plocha filtru	cm ²	6 500	
Materiál filtru		polyester	
Kapacita nádoby	litr	13	
Kompatibilita panelu pro dálkové ovládání		volitelná	
Doporučená max. vzdálenost nejvzdálenější zásuvky	m	40	
Doporučený max. počet zásuvek	počet	8	
Doporučená podlahová plocha	m ²	50–200	
Maximální podlahová plocha	m ²	250	
		S ve- stavným krytem	S ná- stěnným krytem
Výška ²	cm	92	85
Šířka ²	cm	58	52
Hloubka ²	cm	23	23,5
Hlučnost	dB	58	58
Stupeň elektrického krytí ¹	IP	IP55	IP55
Hmotnost ²	kg	16	14

¹ IP55 s výstupem vzduchu potrubím / IP45 s výstupem vzduchu ze dveří.

² Rozměry včetně skříně centrální vysávací jednotky.

*Patentová přihláška č. M02007A000077



Technologie, která se jednoduše vyvíjí...



Příklad instalace vestavné jednotky QB



Jednotka QB ve vestavné skříně



Jednotka QB v nástěnné skříně

Řada STUDIO

Technické parametry řady Studio

Model		S80	S100	S150	S250
Napájení	Volt	230	230	230	230
Výkon motoru	Watt	1 260	1 260	1 280	1 430
Otáčky motoru	otáčky/min.	43 507	43 507	24 560	23 200
Soft start		NE	NE	NE	NE
Stupně turbíny	počet	1	1	2	3
Napájení zásuvky	Volt	12	12	12	12
Sací výkon	Air Watts	504	504	360	420
Max. průtok vzduchu	m ³ /h	211	211	190	170
Maximální podtlak	mbar	280	280	250	315
Plocha filtru	cm ²	4 000	8 000	8 000	8 000
Materiál filtru		POLYESTER	POLYESTER	POLYESTER	POLYESTER
Kapacita nádoby na prach	litr	15	15	23	23
Hlučnost	dB	65	65	64	64
Kompatibilita ovládacího displeje Dynamic, kód CMT800	volitelná	ANO	ANO	ANO	ANO
Kompatibilita sady panelu Remote kód CM889 nebo CM8890	volitelná	ANO	ANO	ANO	ANO
Výška	cm	58	90	103	103
Průměr	cm	28	28	32	32
Hmotnost	kg	13	16	18	18
Doporučený max. počet zásuvek	počet	5	6	8	12
Doporučená podlahová plocha	m ²	150	200	250	400



Technologie a jednoduchost...

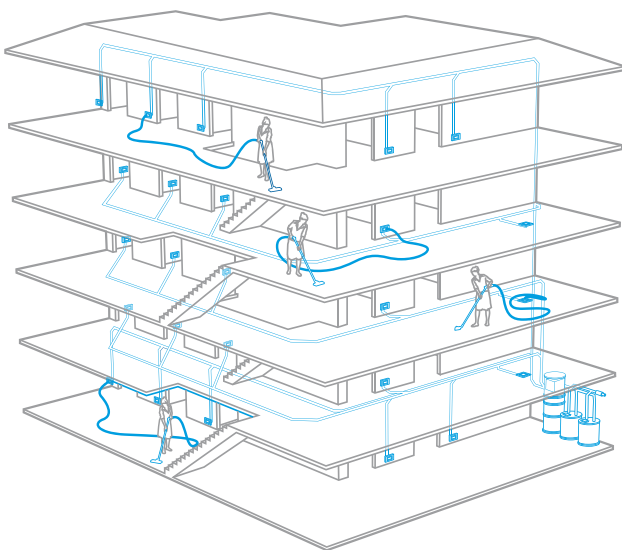

C500

Klasická jednoduchost



Technické parametry jednotky C500

Model		C500
Napájení	Volt	230
Výkon motoru	Watt	2 300
Otáčky motoru	otáčky/min.	43 940
Soft start		ANO
Stupně turbíny	počet	1
Napájení zásuvky	Volt	12
Sací výkon	Air Watts	1 010
Max. průtok vzduchu	m ³ /h	420
Maximální podtlak	mbar	260
Plocha filtru	cm ²	12 000
Materiál filtru		POLYESTER
Kapacita nádoby na prach	litr	23
Hlučnost	dB	65
Kompatibilita ovládacího displeje Dynamic, kód CMT800	volitelná	ANO
Kompatibilita sady panelu Remote, kód CM889 nebo CM8890	volitelná	ANO
Výška	cm	106
Průměr	cm	32
Hmotnost	kg	22
Doporučený max. počet zásuvek	počet	29
Doporučená podlahová plocha	m ²	850



Technické parametry
třífázových centrálních
vysávacích jednotek



Řada Perfetto: inteligentní technologie

Řada Perfetto: technické parametry vysávacích modulů

*Vysávací moduly
Perfetto*

*Vysávací moduly s automatickou
regulací sání*

*Vysávací moduly s manuální
regulací sání*

Kód		CI406	CI416	CI426	CI436	CI446	CI411	CI421	CI431	CI441
Model		M20ES	T20ES	T30ES	T40ES	T60ES	TR10S	TR20S	TR30S	TR40S
Technické vlastnosti										
Souběžní uživatelé	počet	2	2	3	4	6	1	2	3	4
Napájení	Volt	230	380	380	380	380	380	380	380	380
Výkon motoru	Watt	2 600	2 600	4 600	6 300	8 700	2 200	4 000	5 500	7 500
Otáčky motoru	otáčky/min.	3 500	3 500	3 500	3 500	3 500	2 900	2 900	2 900	2 900
Soft start		ANO	ANO	ANO	ANO	ANO	NE	NE	NE	NE
Invertor		ANO	ANO	ANO	ANO	ANO	NE	NE	NE	NE
Regulace podtlaku systému		AUT.	AUT.	AUT.	AUT.	AUT.	MAN.	MAN.	MAN.	MAN.
Napájecí napětí zásuvky	Volt	12	12	12	12	12	12	12	12	12
Průtok vzduchu	m ³ /h	360	360	650	810	950	300	540	670	780
Podtlak	mbar	392	392	441	490	490	392	441	441	490
Výška (h)	cm	78	78	95	95	95	78	95	95	95
Průměr (ø)	cm	52	52	66	66	66	52	66	66	66
Hmotnost	kg	48	48	73	86	95	46	71	85	93
Sériový ovládací displej Dynamic		ANO	ANO	ANO	ANO	ANO	ANO	ANO	ANO	ANO
Hlučnost	dB	<70	<70	<70	<73	<74	<70	<70	<70	<70
Průměr přívodu/vývodu vzduchu	mm	63/63	63/63	80/80	100/100	100/100	63/63	80/80	100/100	100/100

Řada Perfetto: technické parametry separátorů

Prachové separátory Perfetto

Kód		CI090	CI150	CI090A	CI150A
Model		LT 90/B	LT 150/B	LT 90/B-AP	LT 150/B-AP
Technické vlastnosti					
Napájení systému automatického čištění filtru	Volt	NE	NE	230	230
Plocha filtru	cm ²	50 000	73 000	50 000	73 000
Materiál filtru		POLYESTER	POLYESTER	POLYESTER	POLYESTER
Kapacita nádoby na prach	litr	90	150	90	150
Provozní tlak systému automatického čištění filtru	mbar	NE	NE	3,8	3,8
Kapacita nádrže systému automatického čištění filtru	litr	NE	NE	9	9
Rozměry (d x h x v)	cm	58x85x175	58x85x175	58x85x175	58x85x175
Hmotnost	kg	70	96	88	110
Hlučnost	dB	<70	<70	<70	<70
Výška výstupu sání	cm	150	150	150	150
Výška vstupu sání	cm	87	87	87	87
Průměr přívodu/vývodu vzduchu	mm	80/80*	100/100*	80/80*	100/100*

* Otvory pro výstup a vstup vzduchu jsou reverzibilní (pravé nebo levé).

Praktičnost, jednoduché používání, úspora energie, snížení nákladů...

Centrální vysávací jednotky pro komerční sektor

Řada třífázových jednotek Perfetto je řešením pro úklid v komerčních budovách (hotelích, zdravotnických zařízeních, administrativních budovách, domovech důchodců atd.). Technologie a inovace společnosti Aertecnica vytvářejí nové vysoce profesionální nástroje, které vždy zaručují optimální účinnost.

Technické parametry řady Kompatta KT

Kód		CIKT10	CIKT10A	CIKT20	CIKT20A	CIKT20M	CIKT20MA	CIKT30	CIKT30A
Souběžní uživatelé	počet	1	1	2	2	2	2	3	3
Samочиštění		NE	ANO	NE	ANO	NE	ANO	NE	ANO
Napájení	Volt	380	380	380	380	230	230	380	380
Výkon motoru	Watt	2 200	2 200	2 600	2 600	2 600	2 600	4 600	4 600
Otáčky motoru	otáčky/min.	2 900	2 900	3 500	3 500	3 500	3 500	3 500	3 500
Napájecí napětí zásuvky	Volt	12	12	12	12	12	12	12	12
Průtok vzduchu	m ³ /h	300	300	360	360	360	360	650	650
Maximální podtlak	mbar	392	392	392	392	392	392	491	491
Rozměry (d x h x v)	cm	92x76x196	92x76x196	92x76x196	92x76x196	92x76x196	92x76x196	92x76x196	92x76x196
Hmotnost	kg	132	150	132	150	132	150	152	170
Průměr (D)	cm	56	56	56	56	56	56	56	56
Hlučnost	dB	<70	<70	<70	<70	<70	<70	<70	<70
Plocha filtru	cm ²	50 000	50 000	50 000	50 000	50 000	50 000	50 000	50 000
Materiál filtru		POLYESTER	POLYESTER	POLYESTER	POLYESTER	POLYESTER	POLYESTER	POLYESTER	POLYESTER
Kapacita nádoby	litr	150	150	150	150	150	150	150	150
Průměr přívodu/vývodu vzduchu	mm	80/80	80/80	80/80	80/80	80/80	80/80	80/80	80/80

* Otvory pro výstup a vstup vzduchu jsou reverzibilní (pravé nebo levé).